

**DATI UTENTE**

Società: .....

Persona di riferimento: .....

Telefono: .....

FAX: .....

E-M@il: .....

Sito Internet: .....

Indirizzo: .....

Altra informazioni: .....

.....

.....

.....

**DATI TECNICI NECESSARI PER LA RICHIESTA DI UN PREVENTIVO DETTAGLIATO**




Rispedire il formulario compilato in ogni sua parte, con indirizzo completo del richiedente, grazie.

1) TIPO DI TESSUTO: ..... PESO A m<sup>2</sup>: .....

2) ALTEZZA MIN. E MAX. DEL TESSUTO: ..... da cm.: ..... a cm.: .....

3) PRODUZIONE GIORNALIERA: .....

4) ENTRATA DEL TESSUTO (cioè come si presenta il tessuto all'ingresso della macchina):

-  da grande rotolo ..... diam. max. del grande rotolo ..... cm.: .....
-  da piccolo rotolo ..... diam. max. del piccolo rotolo ..... cm.: .....
-  da falde morbide ..... altezza max. del carrello o del pacco faldato ..... cm.: .....
- in altro modo: .....







5) LAVORO CHE DEVE ESEGUIRE LA MACCHINA:

- ispezionare con illuminazione:  superiore  inferiore
- misurare
- arrotolare
- faldare
- doppiare  in 2  in 4
- altre operazioni: .....

Eventuali opzionali da applicare alla macchina stessa, esempio:

- stampa del metraggio su cartellino
- stampa cimose
- computer per la registrazione dei difetti
- segnalazione difetti
- pesatura
- imballo: .....
- altro: .....

6) USCITA DEL TESSUTO (cioè come si presenta il tessuto all'uscita della macchina):

-  su grande rotolo ..... max. diam. ..... cm.: .....
-  su piccolo rotolo ..... max. diam. ..... cm.: .....
-  su barchette ovali ..... max. diam. ..... cm.: .....
-  su falde morbide in carrelli ..... max. altezza dei carrelli da terra ..... cm.: .....
-  su piccoli pacchetti faldati ..... max. altezza del pacchetto faldato ..... cm.: .....
-  su pallet ..... max. altezza del pacco faldato su pallet ..... cm.: .....
- altri modi: .....

7) Altre richieste:

.....

.....

.....

.....

.....